

Opis

Nadstawki do szafek kartotekowych są świetnym sposobem na zwiększanie pojemności zabudowy z szafek kartotekowych, ponieważ nie wymagają dodatkowej przestrzeni w pomieszczeniu. Nadstawki skręca się z szafą podstawową za pomocą blachowkrętów samowiercących, dodatkowo do zestawu dołączone są kołki rozporowe do przytwierdzenia zestawu do ściany, dzięki czemu rozwiązanie to jest w pełni bezpieczne. Wnętrza szuflad nadstawek są odpowiednikami wnętrza szuflad w szafkach podstawowych, do których nadstawki zostały dedykowane. Nadstawki spełniają wymogi RODO. Są optymalnym wyborem wszędzie tam, gdzie chce się rozszerzyć powierzchnię do przechowywania dokumentów oszczędzając jednocześnie przestrzeń w pomieszczeniu.

Nadstawka jest wykonana z blachy o grubości 0,8 – 1,5 mm. Każda szuflada wyposażona jest w prowadnicę kulkową o podwójnym wysuwie zabezpieczającą szufladę przed wypadnięciem. Nadstawka posiada blokadę wysuwu, która pozwala jednocześnie otworzyć nie więcej, niż jedną szufladę - jest to dodatkowa gwarancja bezpiecznego użytkowania. Maksymalne obciążenie szuflady wynosi 50 kg. Zawartość nadstawek zabezpiecza centralny zamek, który rygluje jednocześnie wszystkie szuflady.

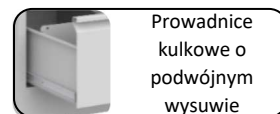
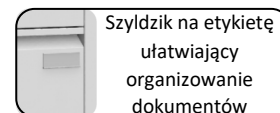
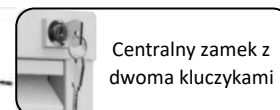
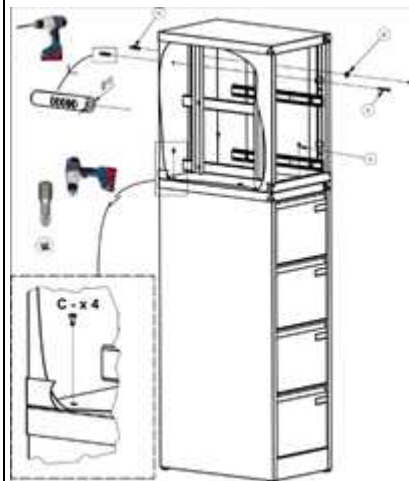
Meble nie wymagają składania, dzięki czemu zyskują na wytrzymałości i stabilności. Szafki są dostępne w 16 kolorach w ofercie standardowej.

Dla zapewnienia bardzo dobrej jakości powierzchni blachy (przed malowaniem proszkowym) zastosowano proces fosforowania cyrkonowego i konwersję cyrkonową. Proces ten dla określonego środowiska zapewnia odpowiednie zabezpieczenie antykorozyjne oraz gwarantuje dużą przyczepność dla farby proszkowej.









Kupując nasz produkt wspierasz ekologię, szafy wykonane z metalu są trwalsze od mebli z innych materiałów - możesz bez problemu je naprawić, przemalować, czy po prostu poddać recyklingowi. Naszą fabrykę zasila energia słoneczna, znacząco ograniczając emisję CO₂, dodatkowo ponad 90% odpadów z farby proszkowej po recyklingu wraca na produkcję.

Cechy charakterystyczne

- Wersja ST**
- 5 lat gwarancji (wg warunków gwarancji na wyroby Malow).
 - Korpus szafy i fronty szuflad wykonane z blachy stalowej o grubości 0,8 – 1,5mm. Pozostałe elementy szuflad z blachy stalowej o grubości 0,6 - 0,8 mm.
 - Szuflady osadzone na prowadnicach kulkowych o podwójnym wysuwie.
 - Maksymalne obciążenie szuflady wynosi 50 kg.
 - Szafka wyposażona w centralny zamek ryglujący jednocześnie wszystkie szuflady.
 - Meble malowane proszkowo, dostępne w 16 kolorach RAL w standardzie
 - Wnętrza szuflad nadstawek mają układ tożsamy z wnętrzami szuflad szafek podstawowych, do których dedykowane są nadstawki.
 - Zabudowa z szafek kartotekowych nie powinna przekraczać 2m.
 - Zabudowę należy mocować do ściany.



Dostępne warianty

	 A4	 A4	 A4	 A6
Oznaczenie	NSZK 101	NSZK 102	NSZK 104	NSZK 103
Kod	SZK 01170102	SZK 02170802	SZK 04170502	SZK 02171402
wys. x szer. x gł.	653 x 415 x 633 mm	653 x 775 x 633 mm	653 x 482 x 633 mm	653 x 775 x 633 mm
Wymiary wew. szuflady (wys. x szer. x gł.)	244 (frontu 280) x 330 x 585 mm	244 (frontu 280) x 690 x 585 mm	259 (frontu 283) x 398 x 588	100 (frontu 137) x 690 x 585 mm
Ilość szuflad	2	2	2	4
Rzędy wewnątrz szuflady	1	2	1	4
Dedykowane szafy podstawowe	Szk 101, 201, 301	Szk 102, 202, 302	Szk 104, 204, 306	Szk 103, 203, 303
	 A5	 A5	 B5	 B5
Oznaczenie	NSZK 304/2	NSZK 304/3	NSZK 318/2	NSZK 318/3
Kod	SZK 03183402	SZK 03193502	SZK 09184502	SZK 09194602
wys. x szer. x gł.	539 x 545 x 633 mm	768 x 545 x 633 mm	539 x 608 x 633 mm	768 x 608 x 633 mm
Wymiary wew. szuflady (wys. x szer. x gł.)	187 (frontu 223) x 460 x 585 mm		150 (frontu 223) x 522 x 585 mm	
Ilość szuflad	2	3	2	3
Rzędy wewnątrz szuflady	2	2	2	2
Dedykowane szafy podstawowe	Szk 304/2, 304/3, 304/4, 304		Szk 318/2, 318/3, 318/4, 318, 318/6	Szk 318/2, 318/3, 318/4, 318

Oznaczenia



5 lat gwarancji świadczy o tym, że jesteśmy pewni naszych produktów ze względu na wysoką jakość ich wykonania oraz ich niezawodność. Chcemy, abyście poczuli się bezpiecznie i byli zadowoleni ze współpracy z nami.



Atest PZH przyznawany jest na produkt, który w żaden sposób nie wpływa negatywnie zdrowie i środowisko naturalne.



W standardzie oferujemy 16 kolorów z palety RAL. Dzięki temu nasze meble można dopasować do każdego wnętrza.



Certyfikat ISO potwierdza przestrzeganie norm oraz wysoką jakość produktów i usług, jakie oferujemy.



Stosowana technologia cyrkonowania zapewnia bardzo dobre zabezpieczenie antykorozyjne szaf. Dodatkowo proces ten polepsza przyczepność farby proszkowej.



Szafy testujemy we własnym laboratorium - Centrum Badań i Rozwoju (CBR).